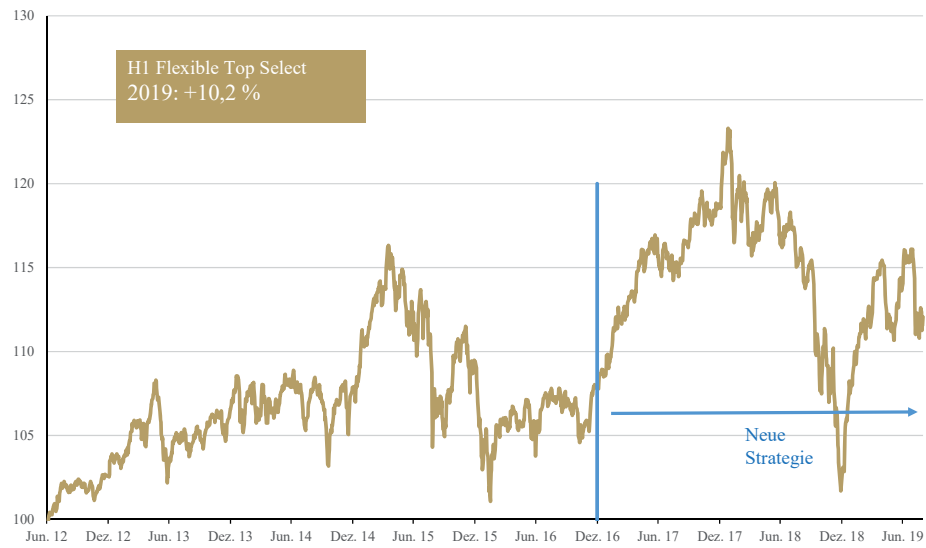


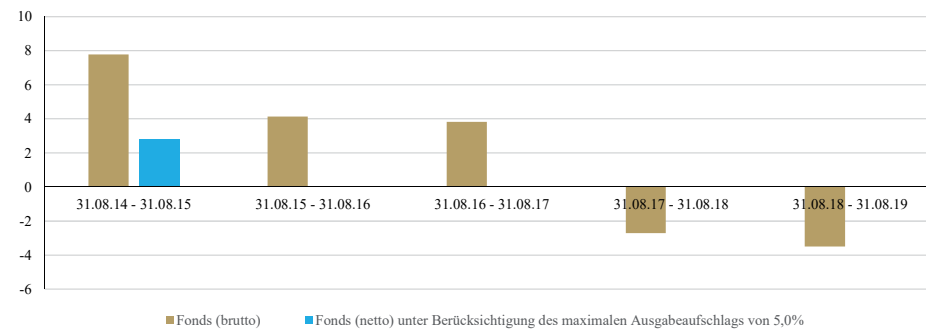
**WERTENTWICKLUNG SEIT AUFLAGE**



**STAMMDATEN**

WKN	A1CXUZ
ISIN	DE000A1CXUZ9
Kategorie	Multi-Asset-Fonds
Auflagedatum	01. Juni 2012
Geschäftsjahresende	31. Dezember
Ertragsverwendung	Thesaurierend
Fondsmanager	Greiff capital management AG
Verwaltungsgesellschaft	HANSAINVEST Hanseatische Investment-GmbH
Internet	www.h1fonds.de
Rücknahmepreis	56,03 EUR
Preisfeststellung	Täglich
Fondswährung	EUR
Fondsvolumen	23,1 Mio. EUR

**WERTENTWICKLUNG DER LETZTEN 5 JAHRE (JÄHRLICH ZUM STICHTAG IN %)**



**ANLAGESTRATEGIE**

Der **H1 Flexible Top Select** investiert in eine seit Jahren bereits in anderen Mandaten erfolgreich eingesetzte Strategie, bestehend aus unterschiedlichen Fondskonzepten.

Der Fonds investiert derzeit in Aktienfonds deren Manager eine Risikoreduzierung anstreben oder Märkte abdecken, die nicht zu den klassischen Investments gehören. Zusätzlich in zeitgemäße Anleihen- sowie Absolute Return Fonds.

Die ideale Kombination aus verschiedenen Strategien bietet dadurch eine sehr gute risikooptimierte Rendite.

Die Wertentwicklung in der Vergangenheit ist kein verlässlicher Indikator für die künftige Wertentwicklung. Alle Wertentwicklungen gehen von einer Wiederanlage der Ausschüttungen und einem Anlagebetrag von 1.000 EUR aus und umfassen jeweils zwölf Monate. Nettowertentwicklung: Neben sämtlichen im Fonds anfallenden Kosten wird auch der jeweilige Ausgabeaufschlag von 5,00% des Anlagebetrages (= 47,62 EUR) berücksichtigt. Dieser wird zu Beginn des dargestellten Wertentwicklungszeitraumes vom Anlagebetrag abgezogen. Der Rücknahmeabschlag, sofern ein solcher erhoben wird, wird bei der Rückgabe der Fondsanteile abgezogen. Eine eventuell anfallende, die Wertentwicklung mindernde Depotgebühr bleibt außer Betracht. Brutowertentwicklung: Entspricht der Nettowertentwicklung, berücksichtigt aber keinen Ausgabeaufschlag.



STRATEGIEN MIT PERSPEKTIVE. WEIL ERFOLG KEIN ZUFALL IST.

**WERTENTWICKLUNG (IN %)**

	lfd. Monat	lfd. Jahr	1 Jahr	2 Jahre	3 Jahre	s. Auflage
Fonds	-3,1	10,2	-3,5	-2,1	4,5	12,4

**MARKTKOMMENTAR**

Der August war wieder ein Monat mit Turbulenzen an den Finanzmärkten. Ähnlich wie im Mai oder vierten Quartal 2018 waren die Kursrückgänge hauptsächlich von Sorgen um den Handelsstreit der USA mit China begründet. Donald Trump hat am 1. August neue Zölle gegen China angekündigt. Hinzu kamen starke Proteste gegen die Regierung in Hong Kong, die die Stadt mehrmals teilweise lahmlegten. Dies führte dazu, dass der Hang Seng als einer der schlechtesten großen Indizes mehr als 7 % Minus im August abschloss. Entsprechend waren aber auch an anderen Emerging Markets mit deutlichen Schwankungen zu beobachten.

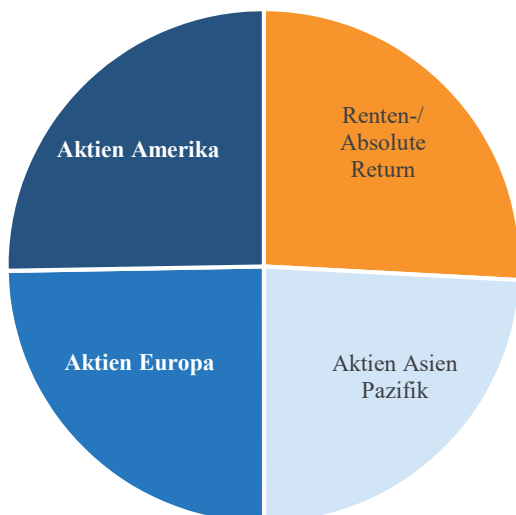
Die Spitzengewinner im Fonds waren im August auf der Rentenseite zu finden. An erster Stelle im Portfolio befanden sich die beiden Fonds Markus Alt Rentenstrategie Nr. 1 und MontLake – Butler Credit Opportunities mit jeweils 0,5 %, an letzter Stelle befanden sich spanische Aktien im Magallanes Value investors UCITS – Iberian Equity mit -7,7 und brasilianische Aktien im Parvest Equity Brazil I mit -9,0 %. Dazwischen bewegten sich die restlichen Aktienmärkte. Europäische und Asiatische Aktien verloren tendenziell mehr als US Aktien.

Der **H1 Flexible Top Select** konnte sich den Bewegungen an den Märkten nicht entziehen. Im August wurde eine Rendite von -3,1 % erzielt, die Rendite seit Jahresbeginn beträgt 10,2 %. Durch die breite Streuung über die meisten weltweiten Märkte, sind wir sehr gut aufgestellt, um von wieder kommenden Chancen zu profitieren.

**TOP POSITIONEN**

- BSF – BlackRock European Opportunities Extension
- Squad Capital - Squad Growth
- JPM ASEAN Equity
- Artemis Funds (Lux) – US Extended Alpha
- Aktienfonds für Beteiligungsunternehmen

**PORTFOLIOAUFGTEILUNG**





WENN DIE RICHTIGEN PARTNER ZUSAMMENKOMMEN, ENTSTEHT GROSSES.

RECHTLICHE HINWEISE

Zahlen vorbehaltlich der Prüfung durch den Wirtschaftsprüfer zu den Berichtsterminen. Quelle aller Daten, sofern nicht anders angegeben: HANSAINVEST Hanseatische Investment-GmbH. Diese Informationen dienen Werbezwecken. Grundlage für den Kauf sind die jeweils gültigen Verkaufsunterlagen (Verkaufsprospekt, wesentliche Anlegerinformationen, Jahresbericht und – falls dieser älter als acht Monate ist – der Halbjahresbericht), die ausführliche Hinweise zu den einzelnen mit der Anlage verbundenen Risiken enthalten. Der Verkaufsprospekt und die wesentlichen Anlegerinformationen sind ausschließlich in deutscher Sprache in elektronischer Form unter https://www.hansainvest.com/deutsch/fondswelt/fondsdetails.html?fondsId=790&dpage=downloads erhältlich. Auf Wunsch senden wir Ihnen Druckstücke kostenlos zu. Die Verkaufsunterlagen sind kostenfrei, in deutscher Sprache und in Papierform. In Deutschland ist der Verkaufsprospekt bei HANSAINVEST, Hanseatische Investment-GmbH, Kapstadtring 8, 22297 Hamburg, erhältlich.

Alle Angaben und Einschätzungen sind indikativ und können sich jederzeit ändern. Diese Ausführungen gehen von unserer Beurteilung der gegenwärtigen Rechts- und Steuerlage aus. Die Angaben wurden mit Sorgfalt zusammengestellt. Für die Richtigkeit kann jedoch keine Gewähr übernommen werden. Änderungen vorbehalten. Der Nettoinventarwert von Investmentfonds unterliegt in unterschiedlichem Maße Schwankungen und es gibt keine Garantie dafür, dass die Anlageziele erreicht werden.

Alle Wertentwicklungen gehen von einer Wiederanlage der Ausschüttungen und- sofern nicht anders angegeben - einem Anlagebetrag von 1.000,- EUR aus. Sofern nicht anders ausgewiesen, handelt es sich um Bruttowertentwicklungen (Berechnung nach der BVI-Methode). Nettowertentwicklung: Neben sämtlichen im Fonds anfallenden Kosten wird auch der jeweilige Ausgabeaufschlag berücksichtigt, der zu Beginn des hier dargestellten Wertentwicklungszeitraumes vom Anleger zu zahlen ist. Eine eventuell anfallende, die Wertentwicklung mindernde Depotgebühr bleibt außer Betracht. Bruttowertentwicklung: Entspricht der Nettowertentwicklung, berücksichtigt aber keinen Ausgabeaufschlag.

Der Fonds unterliegt dem deutschen Investmentsteuergesetz. Dies kann Auswirkungen darauf haben, wie Sie bzgl. Ihrer Einkünfte aus dem Fonds besteuert werden.

GEBÜHREN

Ausgabeaufschlag	5,0 %
Verwaltungsverfügung	1,9 %

RISIKO-UND ERTRAGSPROFIL

← Typischerweise geringere Rendite / Geringeres Risiko      Typischerweise höhere Rendite / Höheres Risiko →

1	2	3	4	5	6	7
---	---	---	---	---	---	---

CHANCEN UND RISIKEN

Chancen

- Partizipation an den Wachstumschancen der globalen Aktien- und Anleihenmärkte
- Effiziente Mischung aus sehr guten Aktien-, Anleihen und Absolute Return Fonds mit hoher Risikostreuung

Risiken

- Aktien bergen Risiko stärkerer Kursrückgänge
- Preisrisiken von Anleihen bei steigenden Zinsen Länder-, Bonitäts- und Liquiditätsrisiken der Emittenten