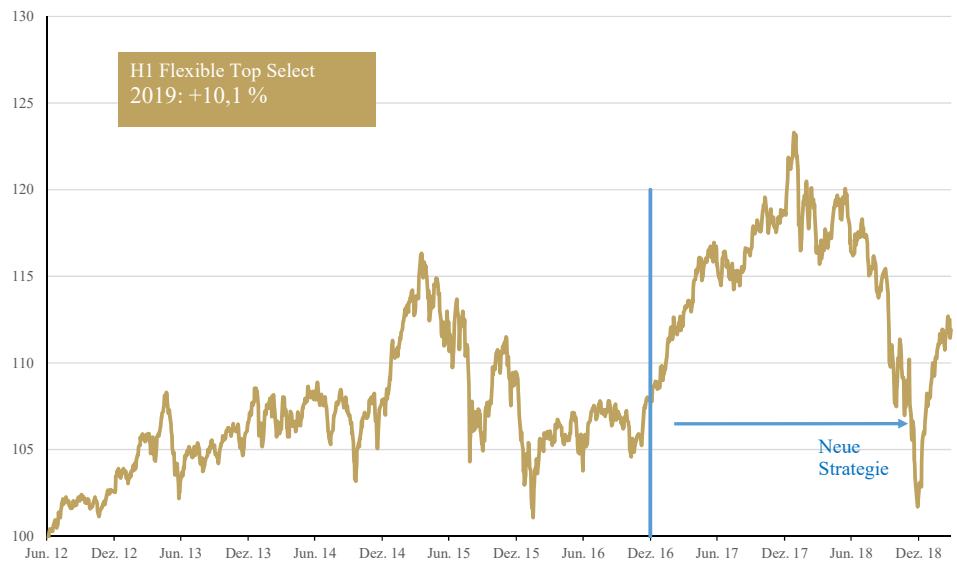


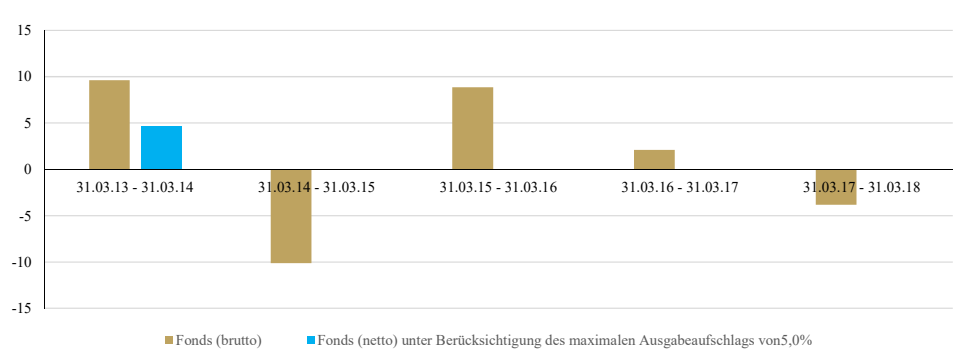
**WERTENTWICKLUNG SEIT AUFLAGE**



**STAMMDATEN**

WKN	A1CXUZ
ISIN	DE000A1CXUZ9
Kategorie	Multi-Asset-Fonds
Auflagedatum	01. Juni 2012
Geschäftsjahresende	31. Dezember
Ertragsverwendung	Thesaurierend
Fondsmanager	Greiff capital management AG
Verwaltungsgesellschaft	HANSAINVEST Hanseatische Investment-GmbH
Internet	www.h1fonds.de
Rücknahmepreis	55,96 EUR
Preisfeststellung	Täglich
Fondswährung	EUR
Fondsvolumen	21,9 Mio. EUR

**WERTENTWICKLUNG DER LETZTEN 5 JAHRE (JÄHRLICH ZUM STICHTAG IN %)**



**ANLAGESTRATEGIE**

Der **H1 Flexible Top Select** investiert in eine seit Jahren bereits in anderen Mandaten erfolgreich eingesetzte Strategie, bestehend aus unterschiedlichen Fondskonzepten. Der Fonds investiert derzeit in Aktienfonds deren Manager eine Risikoreduzierung anstreben oder Märkte abdecken, die nicht zu den klassischen Investments gehören. Zusätzlich in zeitgemäße Anleihen- sowie Absolute Return Fonds. Die ideale Kombination aus verschiedenen Strategien bietet dadurch eine sehr gute risikooptimierte Rendite.

Die Wertentwicklung in der Vergangenheit ist kein verlässlicher Indikator für die künftige Wertentwicklung. Alle Wertentwicklungen gehen von einer Wiederanlage der Ausschüttungen und einem Anlagebetrag von 1.000 EUR aus und umfassen jeweils zwölf Monate. Nettowertentwicklung: Neben sämtlichen im Fonds anfallenden Kosten wird auch der jeweilige Ausgabeaufschlag von 5,00% des Anlagebetrages (= 47,62 EUR) berücksichtigt. Dieser wird zu Beginn des dargestellten Wertentwicklungszeitraumes vom Anlagebetrag abgezogen. Der Rücknahmeabschlag, sofern ein solcher erhoben wird, wird bei der Rückgabe der Fondsanteile abgezogen. Eine eventuell anfallende, die Wertentwicklung mindernde Depotgebühr bleibt außer Betracht. Bruttowertentwicklung: Entspricht der Nettowertentwicklung, berücksichtigt aber keinen Ausgabeaufschlag.



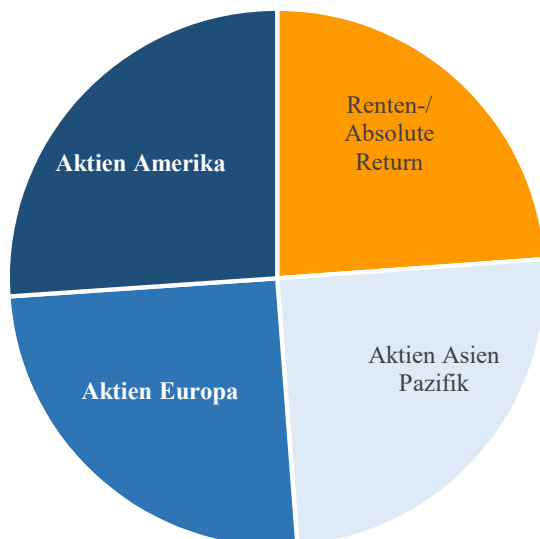
**WERTENTWICKLUNG (IN %)**

	lfd. Monat	lfd. Jahr	1 Jahr	2 Jahre	3 Jahre	s. Auflage
Fonds	0,5	10,1	-3,8	-0,9	5,7	12,2

**TOP POSITIONEN**

- Artemis US Extended Alpha Fund
- Baring ASEAN Frontiers Fund
- BSF - BlackRock European Opportunities Extension
- RAM (Lux) Systematic Funds European Equities
- Squad Capital - Squad Growth

**PORTFOLIOAUFTeilUNG**



**MARKTKOMMENTAR**

Der März war ein Monat mit wenig neuen Erkenntnissen. Die Aktienmärkte beruhigten sich ein wenig. In der zweiten Hälfte kam sogar ein wenig Volatilität rein. Der DAX beendete den März mit einem kleinen Minus. Die beste Entwicklung in den Aktienpositionen wies Indien auf. Der Comgest Growth India erzielte 8,5 %, aber auch die bereits im Vormonat sehr gut laufenden chinesischen Aktien führten die Top Liste mit Renditen um 4 % an. Negative Vorzeichen standen hingegen bei US Aktien. Vor allem Value Werte entwickelten sich mit 2 % negativ.

Der **H1 Flexible Top Select** konnte an den Märkten partizipieren. Im März wurde eine Rendite von 0,5 % erzielt, somit ging die Erholung seit Jahresbeginn weiter. Durch die breite Streuung über die meisten weltweiten Märkte, sind wir sehr gut aufgestellt, um von wiederkommenden Chancen zu profitieren.



WENN DIE RICHTIGEN PARTNER ZUSAMMENKOMMEN, ENTSTEHT GROSSES.

**RECHTLICHE HINWEISE**

Zahlen vorbehaltlich der Prüfung durch den Wirtschaftsprüfer zu den Berichtsterminen. Quelle aller Daten, sofern nicht anders angegeben: BNY Mellon Service KAG. Diese Informationen dienen Werbezwecken. Grundlage für den Kauf sind die jeweils gültigen Verkaufsunterlagen (Verkaufsprospekt, wesentliche Anlegerinformationen, Jahresbericht und – falls dieser älter als acht Monate ist – der Halbjahresbericht), die ausführliche Hinweise zu den einzelnen mit der Anlage verbundenen Risiken enthalten. Der Verkaufsprospekt und die wesentlichen Anlegerinformationen sind ausschließlich in deutscher Sprache in elektronischer Form unter <https://www.bnymellon.com/us/en/fonds-fr-privatanleger.jsp> erhältlich. Auf Wunsch senden wir Ihnen Druckstücke kostenlos zu. Die Verkaufsunterlagen sind kostenfrei, in deutscher Sprache und in Papierform bei In Deutschland ist der Verkaufsprospekt bei BNY Mellon Service KVG, MesseTurm, Friedrich-Ebert-Anlage 49, 60308 Frankfurt am Main, erhältlich.

Alle Angaben und Einschätzungen sind indikativ und können sich jederzeit ändern. Diese Ausführungen gehen von unserer Beurteilung der gegenwärtigen Rechts- und Steuerlage aus. Die Angaben wurden mit Sorgfalt zusammengestellt. Für die Richtigkeit kann jedoch keine Gewähr übernommen werden. Änderungen vorbehalten. Der Nettoinventarwert von Investmentfonds unterliegt in unterschiedlichem Maße Schwankungen und es gibt keine Garantie dafür, dass die Anlageziele erreicht werden.

Alle Wertentwicklungen gehen von einer Wiederanlage der Ausschüttungen und- sofern nicht anders angegeben - einem Anlagebetrag von 1.000,- EUR aus. Sofern nicht anders ausgewiesen, handelt es sich um Bruttowertentwicklungen (Berechnung nach der BVI-Methode). Nettowertentwicklung: Neben sämtlichen im Fonds anfallenden Kosten wird auch der jeweilige Ausgabeaufschlag berücksichtigt, der zu Beginn des hier dargestellten Wertentwicklungszeitraumes vom Anleger zu zahlen ist. Eine eventuell anfallende, die Wertentwicklung mindernde Depotgebühr bleibt außer Betracht. Bruttowertentwicklung: Entspricht der Nettowertentwicklung, berücksichtigt aber keinen Ausgabeaufschlag.

Der Fonds unterliegt dem deutschen Investmentsteuergesetz. Dies kann Auswirkungen darauf haben, wie Sie bzgl. Ihrer Einkünfte aus dem Fonds besteuert werden.

**GEBÜHREN**

Ausgabeaufschlag	5,0 %
Verwaltungsverfügung	1,9 %

**RISIKO-UND ERTRAGSPROFIL**

← Typischerweise geringere Rendite  
← Geringeres Risiko

Typischerweise höhere Rendite →  
Höheres Risiko →

1	2	3	4	5	6	7
---	---	---	---	---	---	---

**CHANCEN UND RISIKEN**

**Chancen**

- Partizipation an den Wachstumschancen der globalen Aktien- und Anleihenmärkte
- Effiziente Mischung aus sehr guten Aktien-, Anleihen und Absolute Return Fonds mit hoher Risikostreuung

**Risiken**

- Aktien bergen Risiko stärkerer Kursrückgänge
- Preisrisiken von Anleihen bei steigenden Zinsen Länder-, Bonitäts- und Liquiditätsrisiken der Emittenten